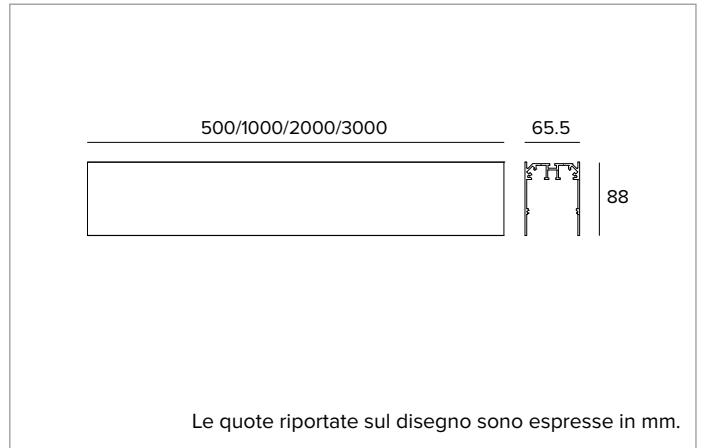


1E4228 | IVY Profilo

Profilo per installazione a plafone/parete per l'alloggiamento dei moduli illuminanti



CARATTERISTICHE MECCANICHE

Profilo in estruso di alluminio con trattamento di anodizzazione nera dello spessore minimo di 15µ verniciato a polvere di colore bianco.

Colore e finitura: Bianco

Dimensioni: L=500mm

Peso: 1Kg

Versione: SUPERFICIE

NOTE

Giunto di collegamento lineare incluso nella confezione. Cover di chiusura in estruso plastico disponibile come accessorio.

GARANZIA

5 anni.

AVVERTENZE

Apparecchio progettato per essere smaltito/riciclato a fine vita.

A motivo dell'evoluzione tecnologica dei componenti elettronici i dati indicati sono soggetti ad aggiornamento e quindi deve essere richiesta conferma in fase d'ordine. Flusso luminoso e potenza elettrica presentano tolleranze di +/-10% rispetto al valore indicato. tq +25°C (CIE 121).

Si riserva la facoltà di apportare modifiche tecniche.

Targetti Sankey S.r.l.
Via Pratese, 164
50145 Firenze - Italy
Tel: +39 055 37911
targetti.com
targetti@targetti.com

CCIAA Firenze
Share Capital:
€ 500.000,00
VAT N. (IT):
01537660480
R.E.A: FI-275656


TARGETTI

1E4228 | IVY Profilo

Profilo per installazione a plafone/parete per l'alloggiamento dei moduli illuminanti

Codici a completamento

Tappi di chiusura

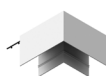


Colore	Codice
○	1E4234

Kit terminale composto da 2 pezzi.
Per profilo da installazione su superficie.

Accessori

Giunto meccanico



Colore	Codice
○	1E4236

Giunto a L planare.
Per profilo da installazione su superficie.



Colore	Codice
○	1E4237

Giunto a L concavo.
Per profilo da installazione su superficie.



Colore	Codice
○	1E4238

Giunto a L convesso.
Per profilo da installazione su superficie.

Pannello di copertura



L mm	Colore	Codice
2000	●	1E4170

Cover di chiusura in estruso plastico.

Sospensione



L mm	Colore	Codice
2000	●	2T0049

Cavo di sospensione.
Solo per uso in ambienti indoor.

A motivo dell'evoluzione tecnologica dei componenti elettronici i dati indicati sono soggetti ad aggiornamento e quindi deve essere richiesta conferma in fase d'ordine. Flusso luminoso e potenza elettrica presentano tolleranze di +/-10% rispetto al valore indicato. tq +25°C (CIE 121).

Si riserva la facoltà di apportare modifiche tecniche.

Targetti Sankey S.r.l.
Via Pratese, 164
50145 Firenze - Italy
Tel: +39 055 37911
targetti.com
targetti@targetti.com

CCIAA Firenze
Share Capital:
€ 500.000,00
VAT N. (IT):
01537660480
R.E.A: FI-275656

TARGETTI

1E4228 | IVY Profilo

Profilo per installazione a plafone/parete per l'alloggiamento dei moduli illuminanti

Kit di alimentazione



L mm	Driver	Colore	Codice
4000	ON-OFF	○	1T5905EL

Kit di installazione a sospensione: cavo di alimentazione completo di rosone in policarbonato verniciato.
Max 0,6kW.

A motivo dell'evoluzione tecnologica dei componenti elettronici i dati indicati sono soggetti ad aggiornamento e quindi deve essere richiesta conferma in fase d'ordine. Flusso luminoso e potenza elettrica presentano tolleranze di +/-10% rispetto al valore indicato. tq +25°C (CIE 121).

Si riserva la facoltà di apportare modifiche tecniche.

Targetti Sankey S.r.l.
Via Pratese, 164
50145 Firenze - Italy
Tel: +39 055 37911
targetti.com
targetti@targetti.com

CCIAA Firenze
Share Capital:
€ 500.000,00
VAT N. (IT):
01537660480
R.E.A: FI-275656

TARGETTI